



WWW.SHERU.RU

МОДЕЛЬ 2

Бежевая туника из квадратных мотивов

Размер: 44-46.

Вам потребуется: 600 г пряжи "Жасмин. Комбинат им. С. М. КИРОВА" (100% хлопок, 220 м/75 г); 50 г пряжи "Ирис. Комбинат им. С. М. КИРОВА" (100% хлопок, 300 м/25 г) - вся пряжа бежевого цвета; крючки № 1,3 и № 1,5; деревянные бусинки; деревянное кольцо.


Основной узор: мотив по схеме 1.

Выполнение. Выполнить выкройку изделия в натуральную величину.


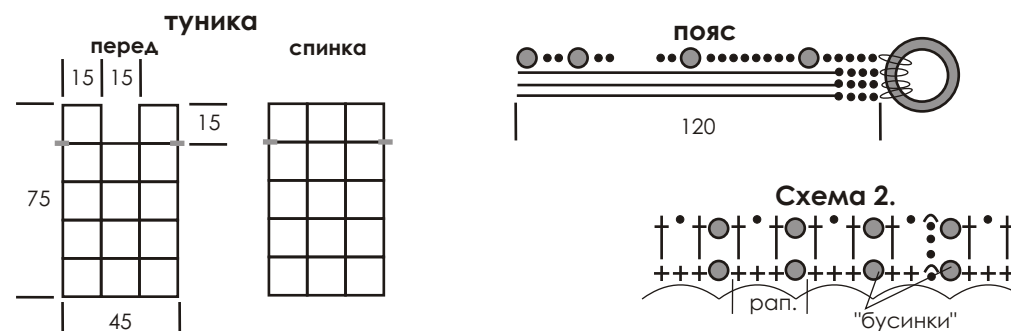
Пряжей "Жасмин. Комбинат им. С. М. КИРОВА" крючком № 1,5 связать 29 мотивов, соединяя их в единое полотно в процессе выполнения последнего ряда, согласно сх. 1.

Сборка: обвязать пряжей "Ирис. Комбинат им. С. М. КИРОВА" крючком № 1,3 (ввязывая бусинки) низ изделия узором по сх. 2, проймы и вырез горловины - 1-ым р. по сх. 2. Для соединения переда и спинки по плечевым швам этими же пряжей и крючком связать цепочки по сх. 3.

Пояс: выполнить 4 нити - цепочки из в. п. с нанизанными бусинками длиной по 120 см. Зафиксировать их одной стороной на деревянном кольце, вторая сторона



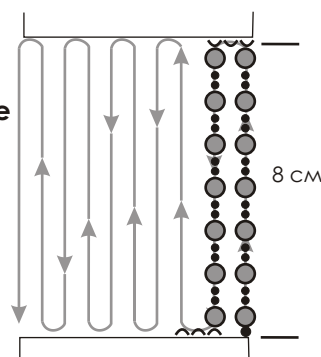
завязывается по фигуре - см. фото.



Условные обозначения:

- - возд. п.
- ~ - соедин. п.
- + или | - ст. б/н
- + - ст/н
- + - ст/2н
- 4 ст/н с одним основанием
- 7 ст/2н с одной вершиной
- арка из в. п.
- - начало работы

Схема 3. Выполнение плеча.





WWW.SHERU.RU

